

gone's®

collection d'objets
& de mobilier

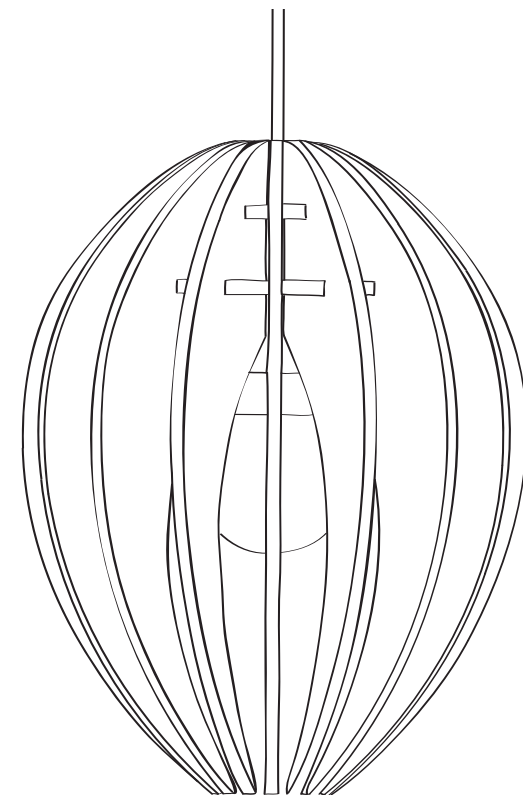
GONE'S

UNE COLLECTION D'OBJETS ET DE MOBILIER
ÉCO-RESPONSABLES ET FABRIQUÉS EN FRANCE

REJOIGNEZ-NOUS!



WWW.GONES.FR

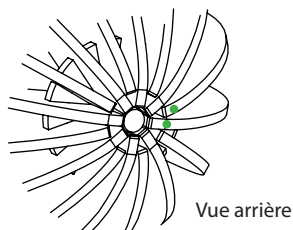


FÈVE

LAMPE À SUSPENDRE

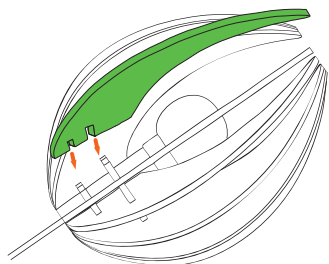
Notice de montage:

En suivant les indications ci-dessous, tout devrait bien se passer!



Vue arrière

1 -
Deux pales ne sont pas emboîtées. Elles sont marquées d'un point à leur extrémité.

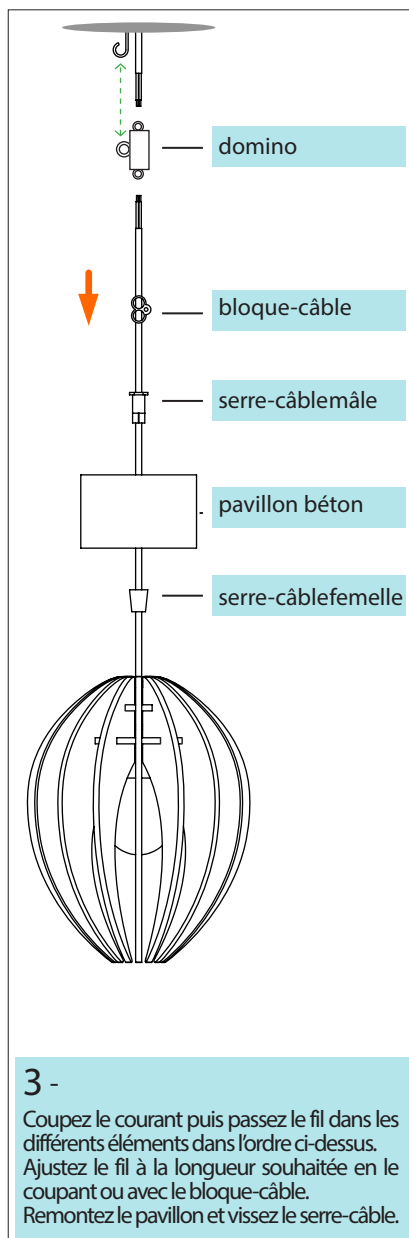


2 -
Retirez les deux pales et vissez l'ampoule de votre choix (ampoule à basse consommation).

NOTE:

Une fois l'ampoule vissée, ajustez les pales pour former un cercle en bout de lampe.

Pour remplacer l'ampoule, retirez délicatement les deux pales marquées en les tirant tout en gardant les encoches perpendiculaires aux cercles centraux.



Conseils de montage, d'entretien et d'utilisation :

Félicitation, vous avez la Fève!

Alors prenez-en soin et lors du déballage posez les pièces sur une surface lisse pour éviter de les endommager.

La Fève est en bois et donc vivante! Avant l'assemblage, il est conseillé d'attendre quelques jours afin que votre lampe s'adapte à son nouvel environnement (évités les pièces humides).

Si malgré tout vous tombez sur un emboîtement récalcitrant, poncez légèrement l'intérieur de l'encoche avec la lime fournie.

Ce luminaire est prévu pour une utilisation en intérieur et dans des endroits secs uniquement.

Ne le branchez pas tant que celui-ci n'est pas entièrement et correctement assemblé.

Pour que votre Fève reste belle, veillez à la dépoussiérer avec un chiffon humide sans produit nettoyant.

Ne la branchez pas si le cordon ou la prise sont endommagés. Si votre Fève ne fonctionne pas correctement, si elle est tombée, a été endommagée, ou est restée en extérieur, ne l'utilisez pas.

Pour rester en forme, débranchez la Fève avant de changer l'ampoule.

Pour conclure, soyez raisonnable, utilisez votre Fève dans les conditions normales d'utilisation!

Avec Gone's, prenez soin de la planète!

Sans vouloir vous commander, vous êtes responsable de l'évacuation de vos équipements usagés, et à cet effet vous êtes tenu de les remettre dans un point de collecte agréé pour le recyclage des équipements électriques et électroniques.



Contact :

Si vous rencontrez des problèmes avec votre Fève ou que vous souhaitez simplement nous transmettre vos commentaires ou vos suggestions, veuillez nous contacter par email à l'adresse : serviceclient@gones.fr.

NE PAS METTRE À LA PORTÉE D'ENFANTS
DE MOINS DE 10 ANS.

Les dessins présents sur cette notice de montage ne sont pas contractuels.



N'utilisez que des ampoules à faible émission de chaleur de type leds ou fluocompactes (CFL).



Luminaire Classe II



220-240V 25W MAX Culot E14

